

ИНСТРУКЦИЯ

ПОДАЧИ ЗАЯВЛЕНИЯ О ПРИНЯТИИ РЕШЕНИЯ О ПОДГОТОВКЕ
ДОГОВОРА КУПЛИ-ПРОДАЖИ ЛЕСНЫХ НАСАЖДЕНИЙ ДЛЯ
СОБСТВЕННЫХ НУЖД ГРАЖДАН
ЧЕРЕЗ ПОРТАЛ ГОСУДАРСТВЕННЫХ И МУНИЦИПАЛЬНЫХ УСЛУГ

ШАГ 1

Ознакомление с нормативами и объемами
выделения лесных насаждений

Ознакомиться с нормативами и объемами выделяемых лесных насаждений Вы можете перейдя на официальный сайт Министерства лесного комплекса Вологодской области <https://mlk.gov35.ru/les>.

Перейти на сайт



НОРМАТИВЫ

общая информация

(подробнее <https://mlk.gov35.ru/les>)

Для строительства жилого дома в деревянном исполнении
до 100 куб.м. – на одиноко проживающего гражданина;
до 150 куб.м. – на семью;
до 250 куб.м. – на многодетную семью.

Для строительства хозпостроек – до 30 куб.м.

Для ремонта или реконструкции жилых помещений,
хозстроений, иных хоз.нужд, для которых требуется
древесина – до 20 куб.м.

Для отопления жилых домов, квартир – до 20 куб.м.



[Перейти на сайт](#)

ШАГ 2

Ознакомление с документами, обязательными к представлению с заявлением

Ознакомиться с перечнем **обязательных к представлению** документов (сведений) Вы можете перейдя на официальный сайт Министерства лесного комплекса Вологодской области <https://mlk.gov35.ru/les>

- ☐ [Строительство жилого дома в деревянном исполнении](#)
- ☐ [Строительство хозяйственных строений и сооружений](#)
- ☐ [Ремонт или реконструкция жилых помещений, хозяйственных строений и сооружений и иных хозяйственных нужд, для которых требуется древесина](#)
- ☐ [Отопление жилых домов, квартир](#)

[Перейти на сайт](#)

Шаг 3

Поиск интерактивной формы заявления

ПОИСК ГОСУСЛУГИ НА ПОРТАЛЕ

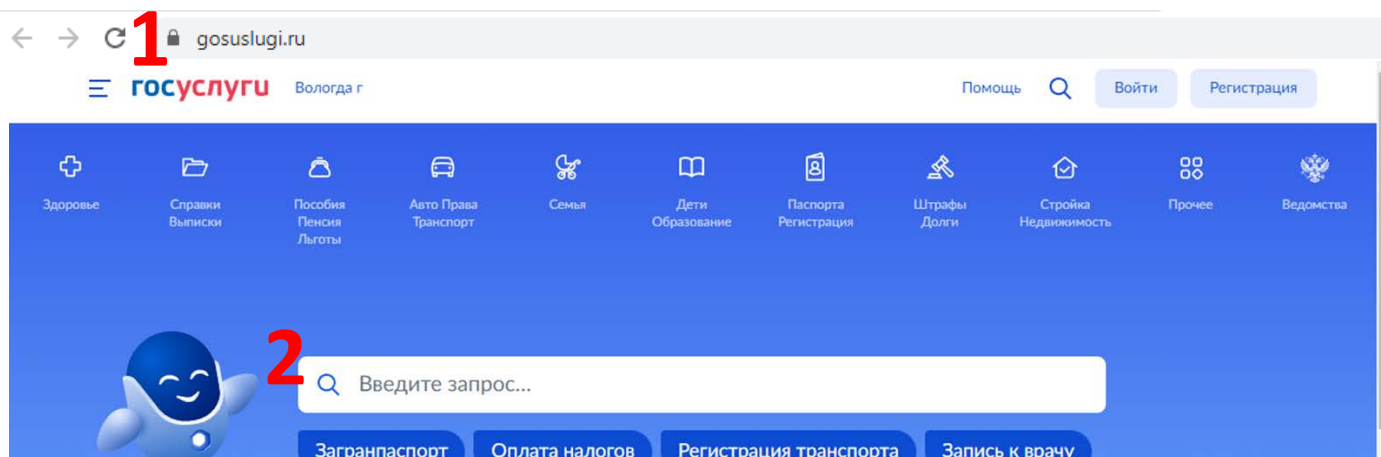


Для автоматического перехода на форму предоставления госуслуги сканируйте QR-код или перейдите по ссылке:
<https://www.gosuslugi.ru/635222/1/form>

Перейти на сайт

Для ручного поиска формы:

1. В браузере переходим на официальный сайт госуслуг
<https://www.gosuslugi.ru>
2. В поисковой строке прописываем: Заключение договора купли-продажи лесных насаждений.



ШАГ 4

Стартовая страница

госуслуги Гражданам ▾

Заключение договора купли-продажи лесных насаждений

При помощи услуги граждане могут направить заявление на заключение договоров купли-продажи лесных насаждений, расположенных на землях лесного фонда, без проведения торгов, в Федеральную государственную систему лесного комплекса

Порядок и нормативы заготовки гражданами древесины для собственных нужд установлены ч. 5 ст. 30 [Лесного кодекса](#) и законами субъектов РФ.

Ознакомиться с особенностями оказания государственной услуги, которые помогут заполнить заявление, можно на [сайте](#)

Начать



Куратор услуги

Абрамов Алексей Викторович

Начальник Управления надзора и использования лесов для заготовки древесины Федерального агентства лесного хозяйства

Для подачи заявления нажать кнопку «Начать»

Перейти на сайт



ШАГ 5

госуслуги Гражданам ▾

За кого подаёте заявление?

За себя



За другого человека



Нажать кнопку «За себя»

ШАГ 6

госуслуги Гражданам ▾

Что нужно для подачи заявления

- Ваши данные
- Сведения о местоположении лесного участка
- Сведения о характеристиках древесины
- Сведения о целях заготовки древесины
- Фото или скан [дополнительных документов](#), при наличии

Срок оказания услуги

15 рабочих дней

Подпись

Перед отправкой заявление нужно будет подписать [электронной подписью](#)

Результат

Уведомление о заключении договора купли-продажи лесных насаждений придёт в личный кабинет

Перейти к заявлению

Нажать кнопку «Перейти к заявлению»

ШАГ 7

Проверка актуальности данных

Проверьте ваши данные

Иванов Иван Иванович

Дата рождения

01.01.1990

СНИЛС

111-111-111 11

Паспорт РФ

Серия и номер

1111 111111

Дата выдачи

01.01.1990

Кем выдан

УМВД

Код подразделения

111-1111

Место рождения

Вологда

 [Редактировать](#)

Верно

При актуальности данных нажать кнопку «Верно»

ШАГ 8

Проверка актуальности данных

Проверьте ваш телефон

Номер телефона

8800-000-0000

 Редактировать

Верно

При актуальности данных нажать кнопку «Верно»

Проверьте вашу электронную почту

Электронная почта

Иванов@mail.ru

 Редактировать

Верно

При актуальности данных нажать кнопку «Верно»

ШАГ 9

Проверка актуальности данных

Проверьте адрес постоянной регистрации

Адрес

160000, обл. Вологодская, г. Череповец, наб. Вологодская, д.1, кв. 10

 Редактировать

Верно

При актуальности данных нажать кнопку «Верно»

Адрес фактического проживания совпадает с адресом регистрации?

160000, обл. Вологодская, г. Череповец, наб. Вологодская, д.1, кв. 10

Да



Нет



Указать адрес фактического проживания

ШАГ 10

Выбор лесничества

Укажите сведения о местоположении лесного участка

Сведения о местоположении

1

Субъект РФ

Вологодская область

×

2

Лесничество

Шекснинское

×

3

Участковое лесничество

Необязательно

🔍

4

Иные сведения о местоположении

0 / 1000

При наличии

Продолжить

1. Выбрать субъект РФ – «Вологодская область»

2. Указать лесничество, в котором планируется заготовка древесины.

Внимание! Наименование лесничества выбирается с окончанием на «ое» ((Бабаевское, Бабушкинское, Грязовецкое и т.д.).

3,4. Не заполнять.

Нажать кнопку «Продолжить»

Заявление подается по месту расположения лесных насаждений, заготовку которых предполагается осуществить.

РЕКОМЕНДУЕМ!

Поля «Участковое лесничество», «Иные сведения о местоположении» **не заполнять.**

С наименованиями лесничеств, расположенных на территории Вологодской области можно ознакомиться перейдя по [ссылке](#)



ШАГ 11

Выбор цели заготовки древесины

Выберите цели заготовки древесины

Цель заготовки древесины

Выбрать

Продолжить

Нажать кнопку «Выбрать»



**ОБРАТИТЕ
ВНИМАНИЕ !**

В заявлении необходимо указать **одну** цель, в случае если Вам необходимо получить лесные насаждения на несколько целей, необходимо подать на каждую цель отдельное заявление.

При выборе в одном заявлении несколько целей Вам будет отказано в предоставлении государственной услуги.

ШАГ 12

Выбор цели заготовки древесины

Цель заготовки древесины



Выбрать все

- 1 ☐ Для заготовки хвойных растений в новогодние праздники
- 2 ☐ Для возведения строений и иных сооружений
- 3 ☐ Для ремонта и строительства хозяйственных построек
- ☐ Для отопления

Применить

Выбрать одну из целей и нажать кнопку «Применить»

1 – Строительство дома

2 – Строительство хозпостроек, ремонт и иные нужды

3 – Отопление



**ОБРАТИТЕ
ВНИМАНИЕ !**

В заявлении необходимо указать **одну** цель, в случае если Вам необходимо получить лесные насаждения на несколько целей, необходимо подать на каждую цель отдельное заявление.

При выборе в одном заявлении несколько целей Вам будет отказано в предоставлении государственной услуги.

ШАГ 13

Указание объема лесных насаждений

Укажите характеристики древесины

Древесина 1

Порода

1 Береза

Хозяйство

2 Мягколиственное

Категория технической годности

3 Дровяные

Категории

Объем заготавливаемой древесины, м³

4 0

Добавить древесину

Продолжить

Указать

для строительства

для отопления и иных нужд

1	Ель или Сосна	Береза или Осина
2	Хвойное	Мягколиственное
3	Деловая	Дровяная
4	Объем в соответствии с выбранным нормативом (см. шаг 1)	

Нажать кнопку «Продолжить»

Важно! Поля 1-3 носят рекомендательный характер и при отводе лесного участка не будут учитываться. Подбор пород древесины, хозяйства, категории технической годности будет проводиться в соответствии с областным законодательством.

ШАГ 14

Загрузка документов к заявлению

Хотите загрузить дополнительные документы?

Да



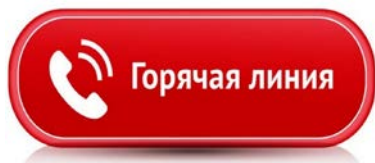
Нет



Нажать кнопку «Да»

для перехода к загрузке документов (сведений) к заявлению

Для консультации Вы можете обратиться по телефону горячей линии Министерства лесного комплекса области



8 (8172) 56-37-55

ШАГ 15

Загрузка документов к заявлению

Загрузите документы

Дополнительные документы

Вы можете загрузить дополнительные документы из списка для ускорения рассмотрения заявления:

- выписка из похозяйственной книги о видах отопления
- справка МЧС о пожаре
- технический план
- паспорт жилого помещения
- иные документы

Для загрузки выберите файлы с расширением pdf, jpg, jpeg, bmp, png, tiff, geotiff, geojson, gpx

PDF сведения к заявлению | 0.1 Мб [Удалить](#)
[Посмотреть](#) [Скачать](#)

Перетащите файлы или выберите на компьютере

 [Выбрать файлы](#)

Можно выбрать ещё 9 файлов на 149.9 Мб

[Продолжить](#)

Загрузить документы и нажать кнопку «Продолжить»



**ОБРАТИТЕ
ВНИМАНИЕ !**

Необходимо загрузить документы в соответствии с требованиями областного законодательства.

Для ознакомления с перечнем необходимых документов вернитесь на шаг 1 или перейдите на сайт

[Перейти на сайт](#)



ШАГ 16

Выбор территориального органа

Выберите территориальный орган

Территориальный орган

Министерство лесного комплекса Вологодской области



Перейти к подписанию

В строке «Территориальный орган» указать
Министерство лесного комплекса Вологодской области.

Нажать кнопку «Перейти к подписанию»







ШАГ 17

Документы на подписание

Если нужно загрузить новые документы, нажмите «Назад» и вернитесь к шагу загрузки

Документы на подпись

[Скачать всё](#)

- | | | |
|---|---------------------------------|---|
|  | Заявление
0.05 Мб |  |
|  | statement
0.01 Мб |  |
|  | сведения к заявлению
0.11 Мб |  |

Нажимая «Продолжить», вы подтверждаете, что проверили все подписываемые документы

Продолжить

Нажать кнопку «Продолжить»

ШАГ 17

Подписание заявления

Каким способом хотите подписать?

Что такое ПЭП, УНЭП и УКЭП

ПЭП



Формируется с помощью вашей учётной записи на Госуслугах

ПЭП с подтверждением по смс



Формируется с помощью вашей учётной записи на Госуслугах. Смс с кодом придёт на номер телефона из личного кабинета

УНЭП в приложении «Госключ»



Понадобится телефон или планшет с приложением «Госключ». Если сертификата УНЭП ещё нет, его будет предложено выпустить

УКЭП в приложении «Госключ»



Понадобится телефон или планшет с приложением «Госключ». Если сертификата УКЭП ещё нет, его будет предложено выпустить. Для этого понадобится либо подтверждённая биометрия, либо загранпаспорт нового образца и телефон с NFC, либо поход в МФЦ или банк

УКЭП с компьютера



Подписание происходит в браузере. Сертификат УКЭП хранится в памяти компьютера или на съёмном носителе. Если его ещё нет, получить можно в аккредитованном удостоверяющем центре

Самый простой способ подписания – простая электронная подпись

Выберите удобный для Вас способ подписания заявления

ШАГ 18

Уведомление о принятом решении

Заклучение договора купли-продажи лесных насаждений

Действия ⋮

№ 5333244766



Услуга оказана

25.03.25 в 16:21

Поделитесь впечатлениями от услуги



Министерство природных ресурсов и экологии Российской Федерации

Принято решение о заключении договора

Документы

Скачать все ⋮



Rasporyazhenie | 0.1 Мб

Скачать



Dogovor_kupli_prodaji | 0.1 Мб

Скачать

[Ещё файлы](#)

15 рабочих дней срок оказания государственной услуги*

*При направлении заявлений в выходные и праздничные дни, а также после окончания рабочего времени – исчисление срока начинается с ближайшего рабочего дня.

По истечению данного периода времени в Ваш личный кабинет на Портале госуслуг придет уведомление о принятом решении.

ПРЕДУПРЕЖДЕНИЕ

запрет на отчуждение (продажу, дарение) древесины

Напоминаем, что действующим законодательством предусмотрена ответственность за отчуждение древесины или передачу ее третьим лицам иными способами.

За отчуждение древесины предусмотрена неустойка в размере 9-кратной стоимости древесины по договору купли-продажи лесных насаждений.

Следует знать, что неустойка предъявляется к гражданину — заявителю, а не лицу, представляющему его интересы по доверенности.

НЕУСТОЙКА
за отчуждение древесины

9-КРАТНАЯ СТОИМОСТЬ
древесины по договору купли-продажи

предъявляется
непосредственно
ЗАЯВИТЕЛЮ

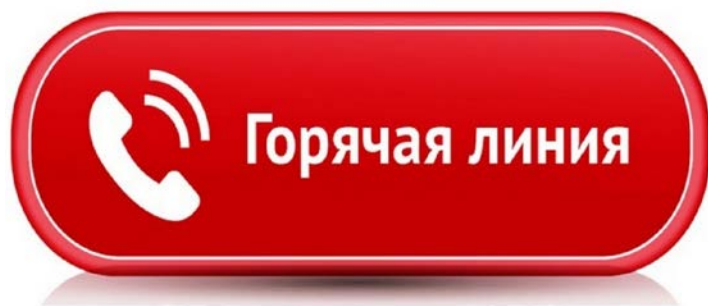
К примеру, если стоимость
древесины по договору составляет
45 тыс.руб., то неустойка
составит более **400 тыс.руб.**

ОТВЕТСТВЕННОСТЬ
ЗА ОТЧУЖДЕНИЕ ДРЕВЕСИНЫ

Помимо неустойки за передачу древесины третьему лицу и не выполнение обязательств по договору предусмотрена уголовная ответственность в случае доказательства соучастия гражданина в мошеннических схемах

Остались вопросы по выделению
лесных насаждений гражданам?

Позвоните на телефон горячей линии
Министерства природных ресурсов и экологии
Вологодской области



8 (8172) 56-37-55
8921-064-60-45